



Vlaanderen
is welzijn

VAPH

VLAAMS AGENTSCHAP VOOR
PERSONEN MET EEN HANDICAP

AFSTEMMINGSOVERLEG

JUNI 2020 Team Regionale werking

PRESENTATIE TER VERVANGING VAN GEANNULEERDE OVERLEGMOMENTEN

Omwille van de coronacrisis werd het afstemmingsoverleg van juni 2020 geannuleerd.

We willen deze presentatie starten met een welgemeend dankwoord aan alle vergunde zorgaanbieders en andere organisaties, aan allen die zorg en assistentie aan personen met een handicap boden en bieden in deze bizarre tijden.

Dank aan allen voor de geleverde en nog te leveren inspanningen !

Het einde van de covid-19-periode is momenteel nog niet bepaald. Een Ministerieel Besluit rond compenserende maatregelen wordt momenteel uitgewerkt.

Voor actuele informatie en richtlijnen omtrent covid-19 verwijzen we naar de verdere communicatie hieromtrent. Een overzicht hiervan vindt u terug op de website van het VAPH: <https://www.vaph.be/maatregelen-coronavirus/professionelen>

PRESENTATIE TER VERVANGING VAN GEANNULEERDE OVERLEGMOMENTEN

Deze online publicatie van de presentatie is bedoeld om u een overzicht te bieden van de cijfers over 2019.

Daarnaast is er een korte actualisatie van recente “niet corona-gerelateerde” regelgeving en van de bewegingen in het ondersteuningslandschap.

Vragen over deze presentatie kan u mailen naar afstemming@vaph.be.

AGENDA

DEEL 1: Beleid en regelgeving

DEEL 2: De realiteit van het terrein

- Bewegingen in het ondersteuningslandschap
- Cijfergegevens

DEEL 3: Blijf op de hoogte

BELEID & REGELGEVING





REGELGEVING

DEFINITIEVE GOEDKEURING - MOZAIIEKBESLUIT IV

Het Mozaïekbesluit IV werd definitief goedgekeurd en gepubliceerd in het Staatsblad. Dat betekent dat de regelgeving die hierin opgenomen is, van kracht is.

Voor de uitgebreide bespreking van de inhoud van het Mozaïekbesluit IV verwijzen we naar de presentatie van het afstemmingsoverleg van maart 2020:

<https://www.vaph.be/afstemmingsoverleg/presentaties/maart-2020>

DE REALITEIT VAN HET TERREIN





BEWEGINGEN IN HET
ONDERSTEUNINGSLANDSCHAP

BEWEGINGEN OP VLAAMS NIVEAU - SINDS 1 MAART 2020

- Geen nieuwe vergunde zorgaanbieders (VZA) of wooninfrastructuur-initiatieven
- 3 nieuw geregistreerde ouderinitiatieven (totaal: 12)
 - Antwerpen: Heide Atelier (Heist-op-den-Berg) en Think out-of-the-box (Schilde)
 - Limburg: Cielo d'Angeli (Bocholt)
- 9 nieuwe groenezorginitiatieven (GZI) (totaal: 79 GZI)
 - Antwerpen: 't Gezelschap (Dessel)
 - Limburg: Beestig Wijs Zorgaanbod (Vliermaal); Zorgboerderij Stal-Ter-Koze (Kozen)
 - Oost-Vlaanderen: Zorgboerderij 'DIER-EN-ZORG' (Sint-Laureins) ; fantasticgarden.eu HKOA (Aspelare)
 - Vlaams-Brabant en Brussel: Atelier ScHePSeLs (Zemst); De Schuur (Tienen); Zelfoogsttuin Ramselveld (Kessel-Lo)



CIJFERS

CIJFERS - ENKELE ALGEMENE AANDACHTSPUNTEN VOORAF

- Tenzij expliciet anders aangegeven, geven alle cijfergegevens de toestand weer op 31 december 2019 of de totalen voor het jaar 2019.
- In deze presentatie leest u de rapporten per provincie. Voor verschillende rapporten hebben we ook onderverdelingen gemaakt. Al naargelang de voorkeuren vanuit de regio's zijn deze opgedeeld per zorgregio (Antwerpen, Vlaams-Brabant en Brussel, West-Vlaanderen) of per zorgregieregio (Limburg, Oost-Vlaanderen). Op termijn zullen we verder evolueren naar de geografische omschrijvingen die intersectoraal gelden.
- Steeds is het domicilie van de personen met een handicap genomen. Indien van deze personen het domicilie niet gekend is of niet (meer) in Vlaanderen (met inbegrip van Brussel) ligt, zijn deze personen in geen enkele tabel meegenomen.



**DIRECTE FINANCIERING
(NAH EN GEÏNTERNEERDEN)**

DIRECTE FINANCIERING VOOR PERSONEN MET EEN NAH - SITUATIE 9/06/2020

- 132 aanvragen sinds opstart op 15 oktober 2018
- ongeveer 60% goedkeuringen
- 37 opnames in VZA
- 6 goedkeuringen zonder oplossing (in bemiddeling)
- 8 goedkeuringen zijn stopgezet (waarvan 5 wegens overlijden)
- nog 14 beschikbare budgetten

TOELICHTING RAPPORTEN DIRECTE FINANCIERING NAH

De eerste tabel toont het aantal aanvragen **obv jaar aanvraag** uitgesplitst in:

- vragen die al beoordeeld werden (definitieve beslissing): aantal goedkeuringen en aantal weigeringen
- vragen die nog in behandeling zijn (nog geen definitieve beslissing, lopende HOC-dossiers maken hier bijvoorbeeld onderdeel van uit)
- stopgezette vragen voordat er een beslissing genomen kon worden (stopgezet op vraag van de cliënt of wegens niet vervolledigd, overleden ...)

In de tweede tabel wordt het aantal goedkeuringen **obv jaar goedkeuring** verder uitgesplitst in:

- vragen waarbij al een dienstverleningsovereenkomst werd opgestart
- vragen die nog in afwachting zijn voor opstart (in bemiddeling)
- vragen waarbij de dienstverleningsovereenkomst werd stopgezet (stopgezet op vraag van de cliënt of cliënt overleden)

DIRECTE FINANCIERING NAH: AANTAL AANVRAGEN IN VLAANDEREN - SITUATIE 9/06/2020

jaar van aanvraag	# goedkeuringen		# weigeringen		# in behandeling	# stopgezet	Totaal
2018	20	56%	16	44%	1	2	39
2019	27	61%	17	39%	13	7	64
2020	4	100%	0	0%	18	7	29
Totaal	51	61%	33	39%	32	16	132

DIRECTE FINANCIERING NAH: OPSTART GOEDGEKEURDE DOSSIERS VLAANDEREN - SITUATIE 9/06/2020

jaar van goedkeuring	# opgestart	# in afwachting	# stopgezet of niet tijdig gestart	Totaal
2018	11	0	3	14
2019	22	0	5	27
2020	4	6	0	10
Totaal	37	6	8	51

DIRECTE FINANCIERING NAH: AANTAL AANVRAGEN IN LIMBURG - SITUATIE 9/06/2020

jaar van aanvraag	# goedkeuringen		# weigeringen		# in behandeling	# stopgezet	Totaal
	#	%	#	%			
2018	4	57%	3	43%	0	0	7
2019	1	33%	2	67%	1	1	5
2020	0	0%	0	0%	5	0	5
Totaal	5	50%	5	50%	6	1	17

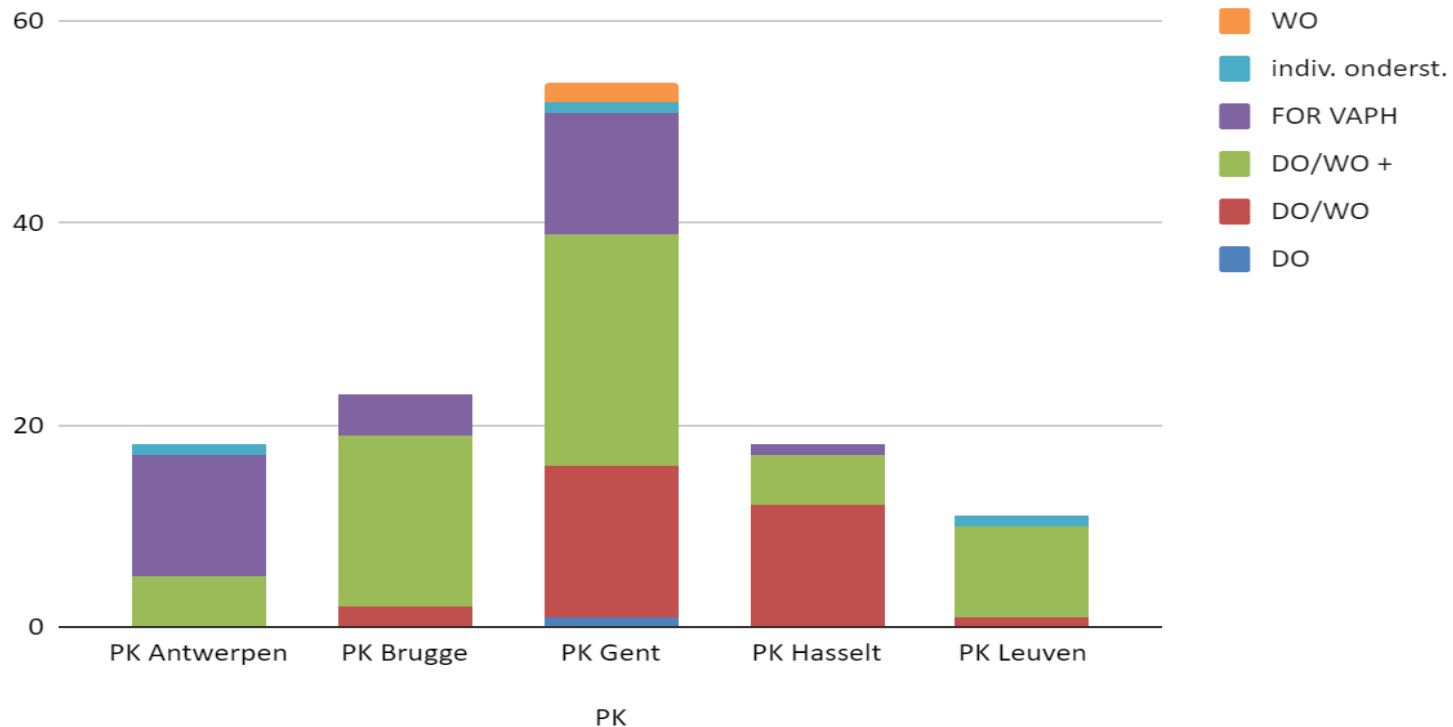
DIRECTE FINANCIERING NAH: OPSTART GOEDGEKEURDE DOSSIERS LIMBURG - SITUATIE 9/06/2020

jaar van goedkeuring	# opgestart	# in afwachting	# stopgezet of niet tijdig gestart	Totaal
2018	3	0	0	3
2019	1	0	1	2
2020	0	0	0	0
Totaal	4	0	1	5

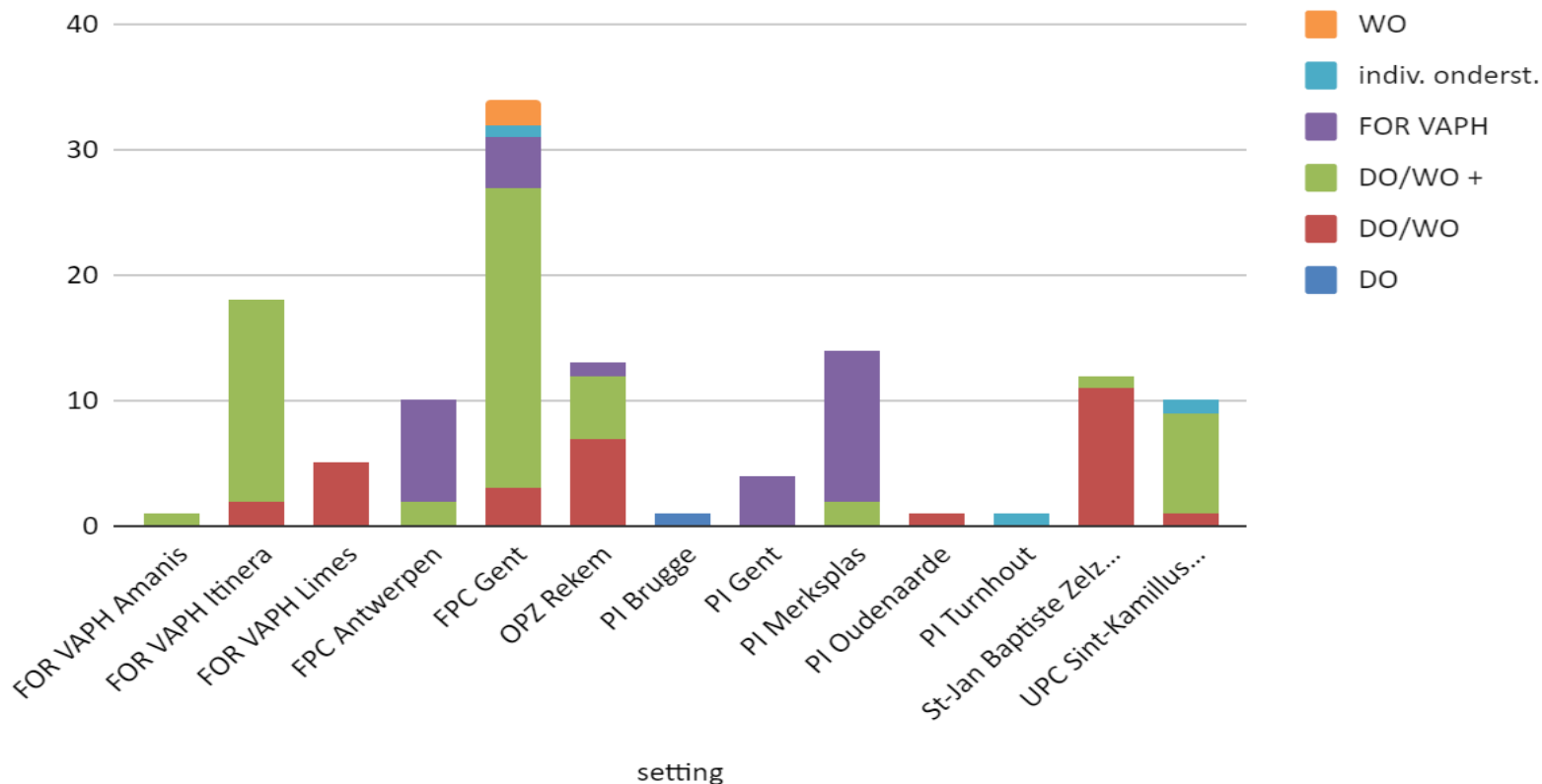
DIRECTE FINANCIERING VOOR GEÏNTERNEERDEN MET EEN HANDICAP - SITUATIE 12/06/2020

- ongeveer 160 aangemelde dossiers in totaal (inclusief aanvragen FOR VAPH)
- hiervan zijn er $\frac{3}{4}$ momenteel goedgekeurd
- hoofdzakelijk aanvragen voor intensieve vormen van ondersteuning (FOR VAPH, dag- en woonondersteuning (plus))
- OVL koploper in aantal aanvragen en aantal goedkeuringen; meeste aanvragen door FPC Gent
- ongeveer 30 dossiers afgesloten na 12 maanden zonder opstart, waar al voor 2/3 een tweede aanvraag werd ingediend (hiervan 7 opstart in VZA en 1 toezegging tot opstart)
- 71 geregistreeerde VZA
- bijna 20 opnames in FOR VAPH en 45 in VZA
- ongeveer 35% van het beschikbare budget ingezet

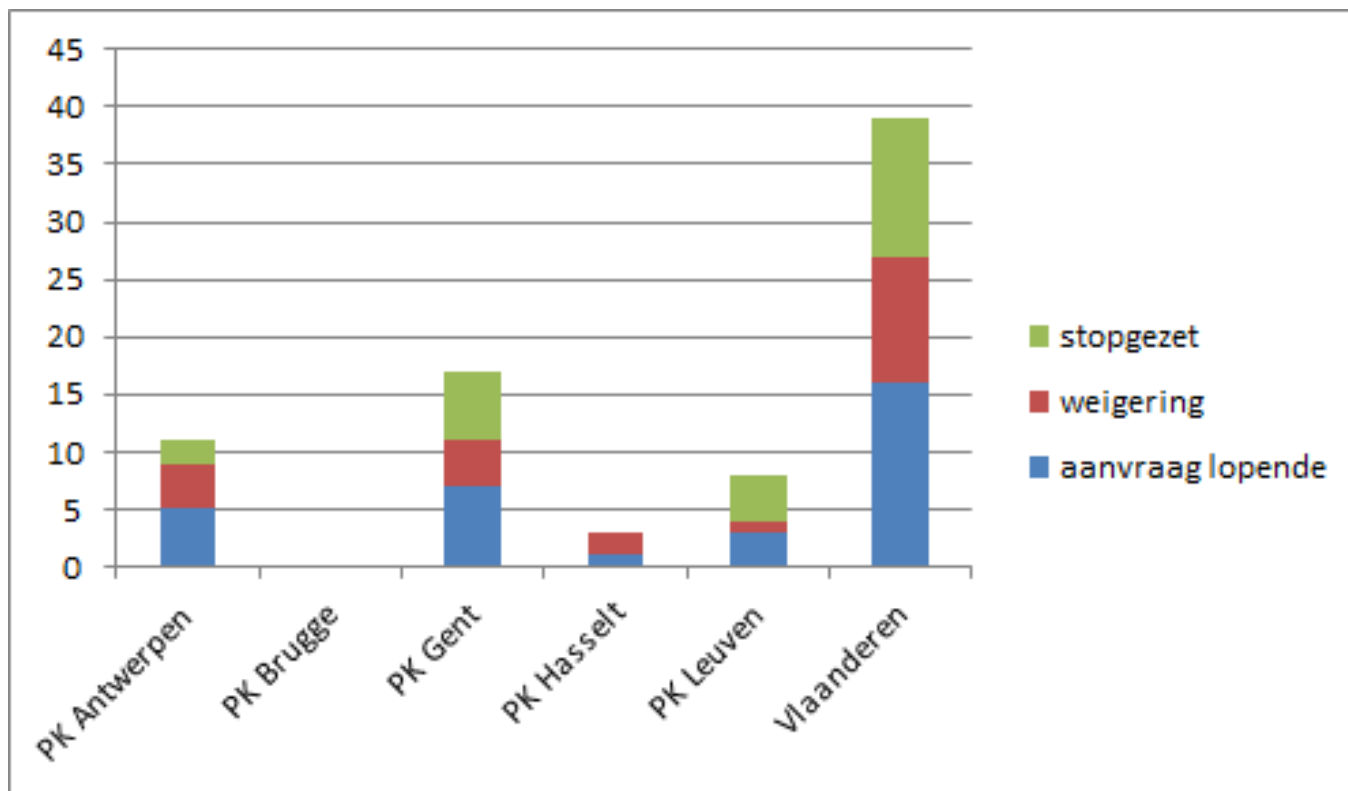
GOEDGEKEURDE DOSSIERS (obv prov domic cliënt) - SITUATIE 12/06/2020



GOEDGEKEURDE DOSSIERS (obv beveiligde setting) - SITUATIE 12/06/2020



DOSSIERS IN AANVRAAG, GEWEIGERD OF STOPGEZET - SITUATIE 12/06/2020



GEREGISTREERDE VERGUNDE ZORGAANBIEDERS DIR FIN GEÏNTERNEERDEN - SITUATIE 12/06/2020

MODULE	ANT	LIM	OVL	VBB	WVL	VLAANDEREN
individuele ondersteuning	13	5	11	15	11	55
dagbesteding	9	8	15	11	12	55
woonondersteuning	7	5	13	8	11	44
dag- en woonondersteuning	8	6	15	11	11	51
dag- en woonondersteuning +	2	1	6	5	6	20
AANTAL VERGUNDE ZORGAANBIEDERS	14	9	18	17	13	71



**GEREGISTREERDE
ZORGVRAGEN**

WACHTENDEN PER PRIORITEITENGROEP

We merken dat zorgzones en eerstelijnszones in het gezondheids- en welzijnslandschap aan belang winnen. Omdat nog niet duidelijk is naar welke nieuwe standaarden we evolueren, hebben we gekozen om de best aansluitende geografische omschrijvingen te nemen die ook vergelijkingen met vroeger toelaten. Als u vergelijkt met andere provincies, weet dan dat soms zorgregio's en soms zorgregieregio's gebruikt werden.

Voor de provincies Antwerpen, Vlaams-Brabant en Brussel en West-Vlaanderen zijn dat de zorgregio's.

Voor de provincies Limburg en Oost-vlaanderen zijn dat de zorgregieregio's.

WACHTENDEN PER PRIORITEITENGROEP - PROVINCIE LIMBURG

	PG1	PG2	PG3	TOTAAL
Genk	65	157	606	828
Hasselt-Noord	87	174	761	1022
Hasselt-Zuid	75	186	662	923
Provincie Limburg	227	517	2029	2773
Aandeel in prioriteitengroep	12,36%	18,29%	17,65%	17,16%
Aandeel in bevolking	13,27%	13,27%	13,27%	13,27%

Provincie = domicilie persoon met een handicap; indeling per zorgregieregio

DATUM EERSTE WACHTENDE PER PRIORITEITENGROEP - ACTUELE TOESTAND

	Datum
Prioriteitengroep 1	25 juli 2017
Prioriteitengroep 2	29 juli 2016
Prioriteitengroep 3	17 september 2001



TERBESCHIKKINGSTELLINGEN IN 2019

TERBESCHIKKINGSTELLINGEN IN 2019

Ondanks de lange wachtlijst worden ook veel terbeschikkingstellingen gedaan.

We hebben de terbeschikkingstellingen in de verschillende toekenningsgroepen afgezet tegenover de situatie op de wachtlijst (prioriteitengroepen 1, 2 en 3 (op datum van 31/12/2019) of toen (nog) niet geregistreerd op de wachtlijst.

Eerst volgen de tabellen met maatschappelijke noodzaak, PVB na noodsituatie en spoedprocedure.

Daarna volgen de tabellen met de in de loop van 2020 opgeheven 7/7-procedure en de continuering jeugdhulp na MFC en PAB.

Voor de indeling binnen provincies wordt ofwel met zorgregio's ofwel met zorgregieregio's gewerkt.

TERBESCHIKKINGSTELLINGEN AUTOMATISCHE TOEKENNINGSGROEPEN - VLAANDEREN

	MaNo	Noodsituatie	Spoed	Totaal
Antwerpen	52	67	33	152
Limburg	33	40	16	89
Oost-Vlaanderen	52	59	18	129
Vlaams-Brabant en Brussel	38	44	17	99
West-Vlaanderen	41	70	16	127
Totaal	216	280	100	596

TERBESCHIKKINGSTELLINGEN AUTOMATISCHE TOEKENNINGS GROEPEN - PROVINCIE LIMBURG

	MaNo	Noodsituatie	Spoed	Totaal
PG1	5	4	1	10
PG2	2	5	0	7
PG3	6	12	1	19
niet op wachtlijst	20	19	14	53
Totaal	33	40	16	89

TERBESCHIKKINGSTELLINGEN AUTOMATISCHE TOEKENNINGSGROEPEN - ZORGREGIEREGIO HASSELT-NOORD

	MaNo	Noodsituatie	Spoed	Totaal
PG1	0	2	1	3
PG2	2	2	0	4
PG3	3	5	1	9
niet op wachtlijst	10	6	6	22
Totaal	15	15	8	38

TERBESCHIKKINGSTELLINGEN AUTOMATISCHE TOEKENNINGS GROEPEN - ZORGREGIEREGIO HASSELT-ZUID

	MaNo	Noodsituatie	Spoed	Totaal
PG1	5	0	0	5
PG2	0	3	0	3
PG3	3	4	0	7
niet op wachtlijst	8	5	4	17
Totaal	16	12	4	32

TERBESCHIKKINGSTELLINGEN AUTOMATISCHE TOEKENNINGS GROEPEN - ZORGREGIEREGIO GENK

	MaNo	Noodsituatie	Spoed	Totaal
PG1	0	2	0	2
PG2	0	0	0	0
PG3	0	3	0	3
niet op wachtlijst	2	8	4	14
Totaal	2	13	4	19

TERBESCHIKKINGSTELLINGEN AUTOMATISCHE TOEKENNINGSGROEPEN - VLAANDEREN

	PVB 7/7	ZC MFC	ZC PAB	Totaal
Antwerpen	51	143	18	212
Limburg	16	93	16	125
Oost-Vlaanderen	48	111	14	173
Vlaams-Brabant en Brussel	25	77	10	112
West-Vlaanderen	37	159	8	204
Vlaanderen	177	583	66	826

TERBESCHIKKINGSTELLINGEN AUTOMATISCHE TOEKENNINGS GROEPEN - PROVINCIE LIMBURG

	PVB 7/7	ZC MFC	ZC PAB	Totaal
PG1	1	8	0	9
PG2	2	11	2	15
PG3	1	38	3	42
niet op wachtlijst	12	36	11	59
Totaal	16	93	16	125

TERBESCHIKKINGSTELLINGEN AUTOMATISCHE TOEKENNINGS-GROEPEN - ZORGREGIEREGIO HASSELT-NOORD

	PVB 7/7	ZC MFC	ZC PAB	Totaal
PG1	1	1	0	2
PG2	1	4	0	5
PG3	0	11	2	13
niet op wachtlijst	7	17	2	26
Totaal	9	33	4	46

TERBESCHIKKINGSTELLINGEN AUTOMATISCHE TOEKENNINGS-GROEPEN - ZORGREGIEREGIO HASSELT-ZUID

	PVB 7/7	ZC MFC	ZC PAB	Totaal
PG1	0	5	0	5
PG2	0	4	1	5
PG3	1	8	0	9
niet op wachtlijst	3	8	6	17
Totaal	4	25	7	36

TERBESCHIKKINGSTELLINGEN AUTOMATISCHE TOEKENNINGS GROEPEN - ZORGREGIEREGIO GENK

	PVB 7/7	ZC MFC	ZC PAB	Totaal
PG1	0	2	0	2
PG2	1	3	1	5
PG3	0	19	1	20
niet op wachtlijst	2	11	3	16
Totaal	3	35	5	43

TERBESCHIKKINGSTELLINGEN PRIORITEITENGROEPEN 1, 2 en 3 - VLAANDEREN

	PG 1	PG 2	PG 3	Totaal
Antwerpen	130	12	11	153
Limburg	64	8	7	79
Oost-Vlaanderen	68	5	9	82
Vlaams-Brabant en Brussel	74	7	0	81
West-Vlaanderen	42	5	9	56
Vlaanderen	378	37	36	451

TERBESCHIKKINGSTELLINGEN PRIORITEITENGROEPEN 1, 2 en 3 - PROVINCIE LIMBURG PER ZORGREGIEREGIO

	PG 1	PG 2	PG 3	Totaal
Genk	12	4	1	17
Hasselt-Noord	18	1	4	23
Hasselt-Zuid	34	3	2	39
Totaal	64	8	7	79



**GEBRUIK VAN
ONDERSTEUNINGSFUNCTIES
DOOR NIEUWE BUDGETHOUDERS**

GEBRUIK VAN ONDERSTEUNINGSFUNCTIES BIJ VOUCHERS DOOR NIEUWE BUDGETHOUDERS IN 2019 - PROVINCIE LIMBURG PER ZORGREGIEREGIO

	Begeleiding	Dag- ondersteuning	Woon- ondersteuning	Praktische hulp	Geen ondersteuning aangeduid	Totaal
Genk	24	34	82	2	0	142
Hasselt-Noord	34	34	91	2	3	164
Hasselt-Zuid	31	39	57	1	0	128
Totaal	89	107	230	5	3	434



CIJFERS RTH-GEbruik

CIJFERS RTH-GEBRUIK

- De RTH-gebruikers worden ingedeeld in de provincie of de zorg(regie)regio waarin zij gedomicilieerd zijn. Een aanzienlijk aantal personen (n = 9.143) die buiten Vlaanderen gedomicilieerd zijn of van wie we het domicilie niet (meer) kennen, zijn niet opgenomen in de tabellen.
- Bij de tabel met de modules hebben we de RTH-gebruikers ingedeeld in de meest intensieve vorm, waarbij verblijf > dagbesteding > alle vormen van groeps- en individuele begeleiding (met inbegrip van begeleid werk).
- In de tabel over het kortverblijf zijn de personen opgenomen die een PVB hebben dat bij transitie ingezet werd voor minder dan 60 nachten verblijf. Deze personen kunnen gebruik maken van kortverblijf (via RTH-middelen) om hun ondersteuning bij te spijkeren met nachten verblijf (en eventueel de bijhorende dagen dagbesteding) tot maximaal 60 nachten verblijf per jaar.

AANTAL RTH-GEbruikers IN MODULES - VLAANDEREN (per provincie)

	Verblijf (+ dagopvang + begeleiding)	Dagopvang (+ begeleiding)	Enkel begeleiding	Totaal
Antwerpen	280	1.031	4.512	5.823
Limburg	99	508	1.733	2.340
Oost-Vlaanderen	236	580	3.280	4.096
Vlaams-Brabant en Brussel	131	344	2.386	2.861
West-Vlaanderen	217	576	2.884	3.677
Totaal	963	3.039	14.795	18.797

RTH-GEbruik IN MODULES - PROVINCIE LIMBURG (per zorgregieregio)

	Verblijf (+ dagopvang + begeleiding)	Dagopvang (+ begeleiding)	Enkel begeleiding	Totaal
Genk	31	174	477	682
Hasselt-Noord	37	168	613	818
Hasselt-Zuid	31	166	643	840
Totaal	99	508	1.733	2.340

AANTAL PERSONEN DIE GEBRUIK MAKEN VAN KORTVERBLIJF - VLAANDEREN

	Enkel nachten	Dagen en nachten	Totaal aantal gebruikers van kortverblijf
Antwerpen	56	169	225
Limburg	15	169	184
Oost-Vlaanderen	57	190	247
Vlaams-Brabant en Brussel	33	116	149
West-Vlaanderen	52	220	272
Totaal	213	864	1.077

AANTAL PERSONEN DIE GEBRUIK MAKEN VAN KORTVERBLIJF - PROVINCIE LIMBURG (per zorgregieregio)

	Enkel nachten	Dagen en nachten	Totaal aantal gebruikers van kortverblijf
Genk	7	60	67
Hasselt-Noord	4	60	64
Hasselt-Zuid	4	49	53
Totaal	15	169	184

LEEFTIJDVERDELING VAN RTH-GEbruikers - VLAANDEREN (1)

	Aantal personen	Gemiddelde punten per jaar
0j-5j	4.042	2,191
6j-11j	5.728	2,06
12j-17j	3.926	2,167
18j-21j	1.900	2,363
22j-25j	1.951	3,369
26j-35j	3.019	3,366

LEEFTIJDVERDELING VAN RTH-GEbruikers - VLAANDEREN (2)

	Aantal personen	Gemiddelde punten per jaar
36j-45j	2.248	3,348
46j-55j	2.467	3,578
56j-65j	1.938	3,304
65+	667	2,876
onbekend	54	3,085
Totaal	27.940	2,692

AANTAL PUNTEN PER RTH-MODULE - PROVINCIE LIMBURG (per zorgregieregio)

	Beg. Werk	Amb	Dag	Groep	Mob	Nacht	Totaal
Genk	1,32	97,49	495,68	12,62	1172,82	36,53	1816,46
Hasselt-Noord	10,34	84,94	458,79	44,28	1.495,34	33,93	2.127,63
Hasselt-Zuid	1,98	96,10	405,94	22,19	1967,02	46,93	2540,16
Totaal	13,64	278,53	1360,41	79,09	4635,18	117,39	6484,25

BLIJF OP DE HOOGTE



BLIJF OP DE HOOGTE - AFSTEMMINGSOVERLEG EN PRESENTATIES

Wie graag geattendeerd wordt op afstemmingsoverleg of de publicatie van de presentaties, kan dit melden bij afstemming@vaph.be.

Vergeet ook niet aan afstemming@vaph.be te melden wanneer uw mailadres wijzigt.

Wie deze mails liever niet meer ontvangt, kan zich eveneens via afstemming@vaph.be uitschrijven.

BLIJF OP DE HOOGTE

- Website: wegwijsinformatie, documenten en formulieren, veelgestelde vragen ...
 - www.vaph.be
- Maandelijks digitale VAPH-nieuwsbrief: updates over de VAPH-dienstverlening
 - www.vaph.be/actueel/nieuwsbrief
- Driemaandelijks tijdschrift Sterk: sterke verhalen van mensen met een handicap
 - www.vaph.be/actueel/magazines

PROVINCIALE ZITDAGEN OP AFSPRAAK DOOR VAPH-TEAM BUDGETBESTEDING

- Initiatief van zitdagen VAPH (team budgetbesteding)
- Voor wie: budgethouders met vragen over de besteding van een PVB
 - Bent u houder van een persoonlijke-assistentiebudget (PAB) of persoonsvolgend budget (PVB) en hebt u vragen over de besteding ervan? Dan kunt u vanaf februari 2020 na afspraak terecht op zitdagen bij het VAPH. Dossierbeheerders van het team Budgetbesteding beantwoorden er al uw vragen over de besteding van uw budget.
 - <https://www.vaph.be/nieuws/vragen-over-de-besteding-van-uw-budget-maak-een-afpraak-bij-het-vaph>

CONTACTEER ONS: COÖRDINATOREN REGIONALE WERKING

Antwerpen: Janick Appelmans

Liesbet Maes

janick.appelmans@vaph.be

02 249 31 07

59

Limburg: Evi Vangeneugden

T'Joens

evi.vangeneugden@vaph.be

02 249 33 93

36

Oost-Vlaanderen: Micheline De Gussem

Vlaams-Brabant en Brussel:

liesbet.maes@vaph.be

02 249 32

West-Vlaanderen: Catherine

catherine.tjoens@vaph.be

02 249 33

CONTACTEER ONS

VAPH

Zenithgebouw

Koning Albert II-laan 37

1030 BRUSSEL

www.vaph.be/contacteer-ons

02 249 30 00

